

Пошаговая инструкция

по внесению на сайте Роскомнадзора обращения органов государственной власти и органов местного самоуправления, юридических лиц, индивидуальных предпринимателей, общественных объединений и иных некоммерческих организаций, а также граждан о наличии на страницах сайтов в сети «Интернет» запрещенной информации.

1. Введение

С 1 ноября 2012 года в соответствии со статьей 15.1 Федерального закона от 27 июля 2006 г. № 149-ФЗ «Об информации, информационных технологиях и о защите информации», создан и ведется Роскомнадзором Единый реестр доменных имен, указателей страниц сайтов в сети «Интернет» и сетевых адресов, позволяющих идентифицировать сайты в сети «Интернет», содержащие информацию, распространение которой в Российской Федерации запрещено:

а) материалы с порнографическими изображениями несовершеннолетних и (или) объявлений о привлечении несовершеннолетних в качестве исполнителей для участия в зрелищных мероприятиях порнографического характера;

б) информация о способах, методах разработки, изготовления и использования наркотических средств, психотропных веществ и их прекурсоров, местах приобретения таких средств, веществ и их прекурсоров, о способах и местах культивирования наркосодержащих растений;

в) **информация о способах совершения самоубийства, а также призывов к совершению самоубийства;**

г) информация о несовершеннолетнем, пострадавшем в результате противоправных действий (бездействия), распространение которой запрещено федеральными законами;


д) информация, нарушающая требования Федерального закона от 29 декабря 2006 года № 244-ФЗ «О государственном регулировании деятельности по организации и проведению азартных игр и о внесении изменений в некоторые законодательные акты Российской Федерации» и Федерального закона от 11 ноября 2003 года № 138-ФЗ «О лотереях» о запрете деятельности по организации и проведению азартных игр и лотерей с использованием сети «Интернет» и иных средств связи;

2) вступившие в законную силу решения суда о признании информации, распространяемой посредством сети «Интернет», информацией, распространение которой в Российской Федерации запрещено.

2. Изготовление скриншота страницы сайта с запрещенной информацией

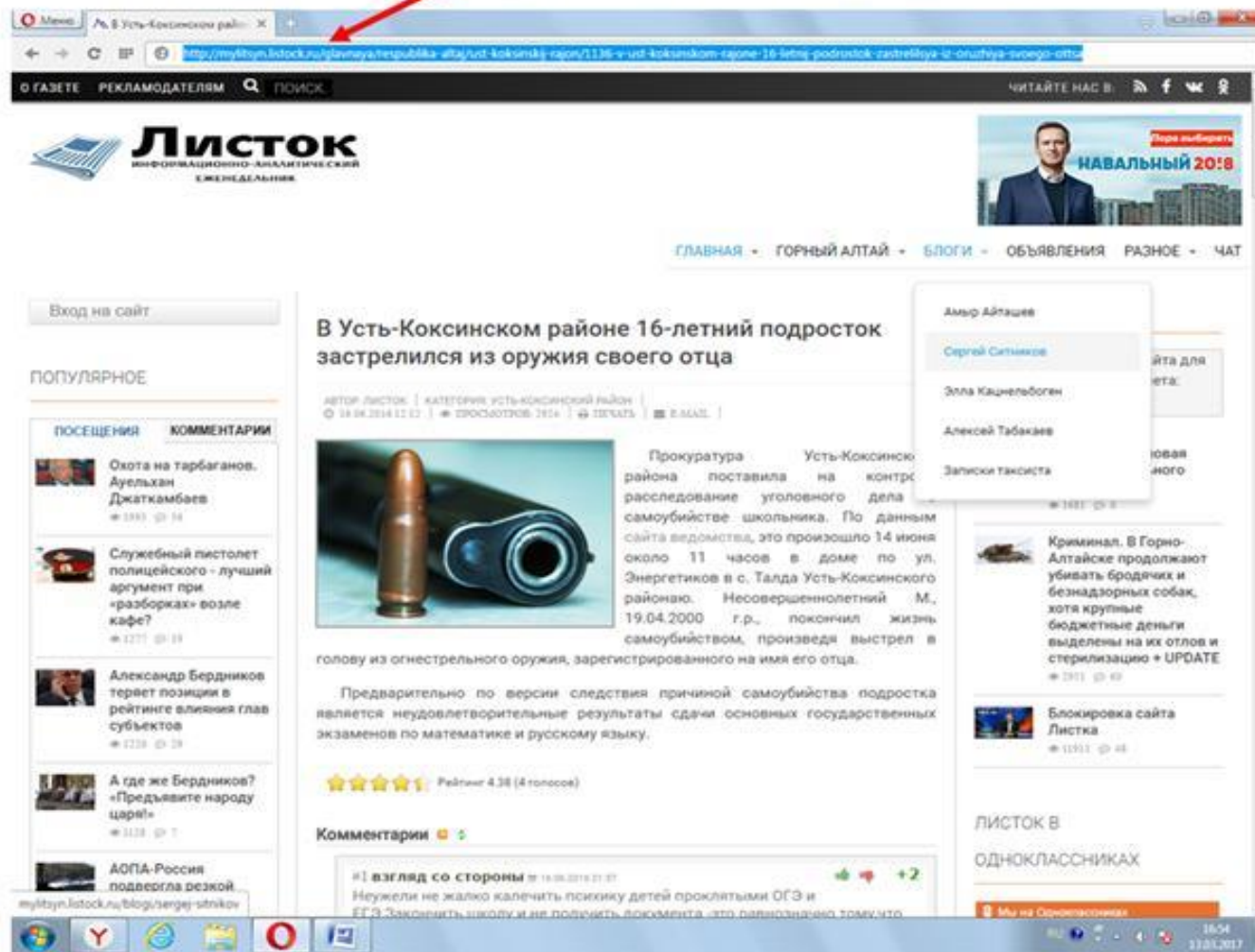
Если Вы в информационно-телекоммуникационной сети «Интернет» обнаружили информацию, которая с Вашей точки зрения может относиться к информации, распространение которой в Российской Федерации запрещено и хотите подать сообщение о данном сайте в Роскомнадзор с помощью единого реестра, то Вам необходимо в первую очередь сделать **скриншот страницы данного сайта**.

Скриншот – это снимок с экрана (фото монитора) сделанный посредством специальной клавиши на клавиатуре Print Screen или PrtSc



В момент изготовления скриншота страницы сайта на экране компьютера должно быть указано:


а) Указатель страницы сайта в сети «Интернет» (с обязательным указанием протокола **http://** или **https://**).



Для того чтобы указатель страницы сайта отображался полностью, необходимо сайт открыть в браузере **Орега** или **Internet Explorer**.

б) дата и время изготовления скриншота

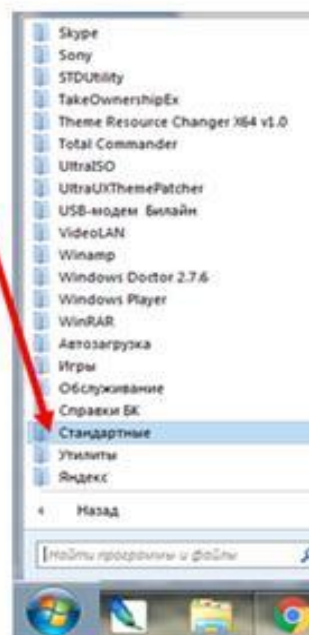
Проверив, что на экране монитора видны дата и время, а также указатель страницы сайта в сети «Интернет», начинаем изготовление скриншота:

- 1) Нажимаем на клавиатуре клавишу **Print Screen** или **PrtSc SysRq**
- 2) Нажимаем левой кнопкой мыши в левом нижнем углу экрана на слово **Пуск** или значок 
- 3) В появившемся меню нажимаем левой кнопкой мыши

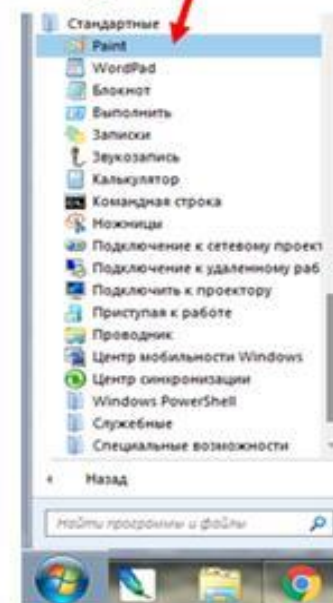
на



затем




и выбираем программу Paint

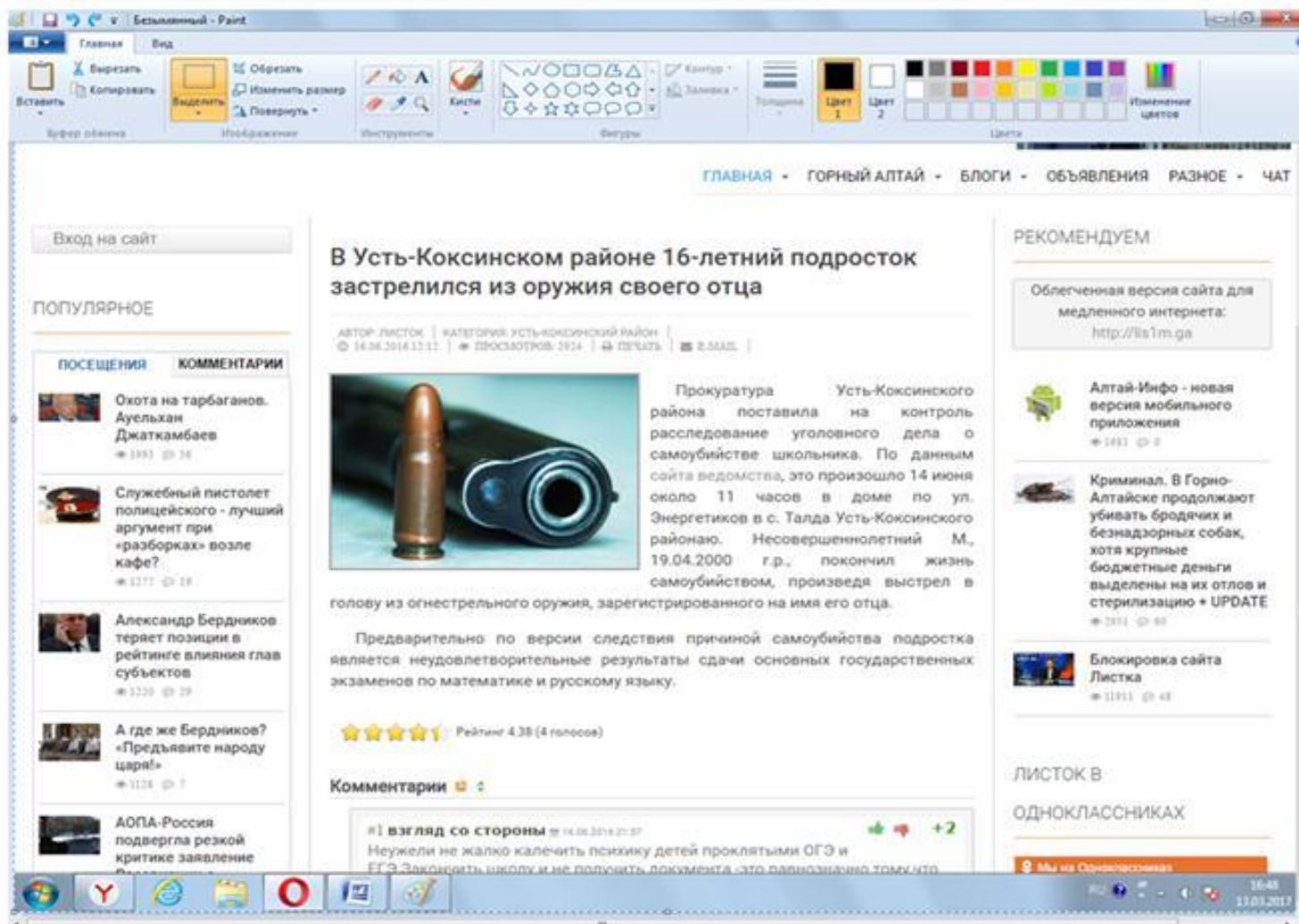


Вот так выглядит рабочее поле программы Paint

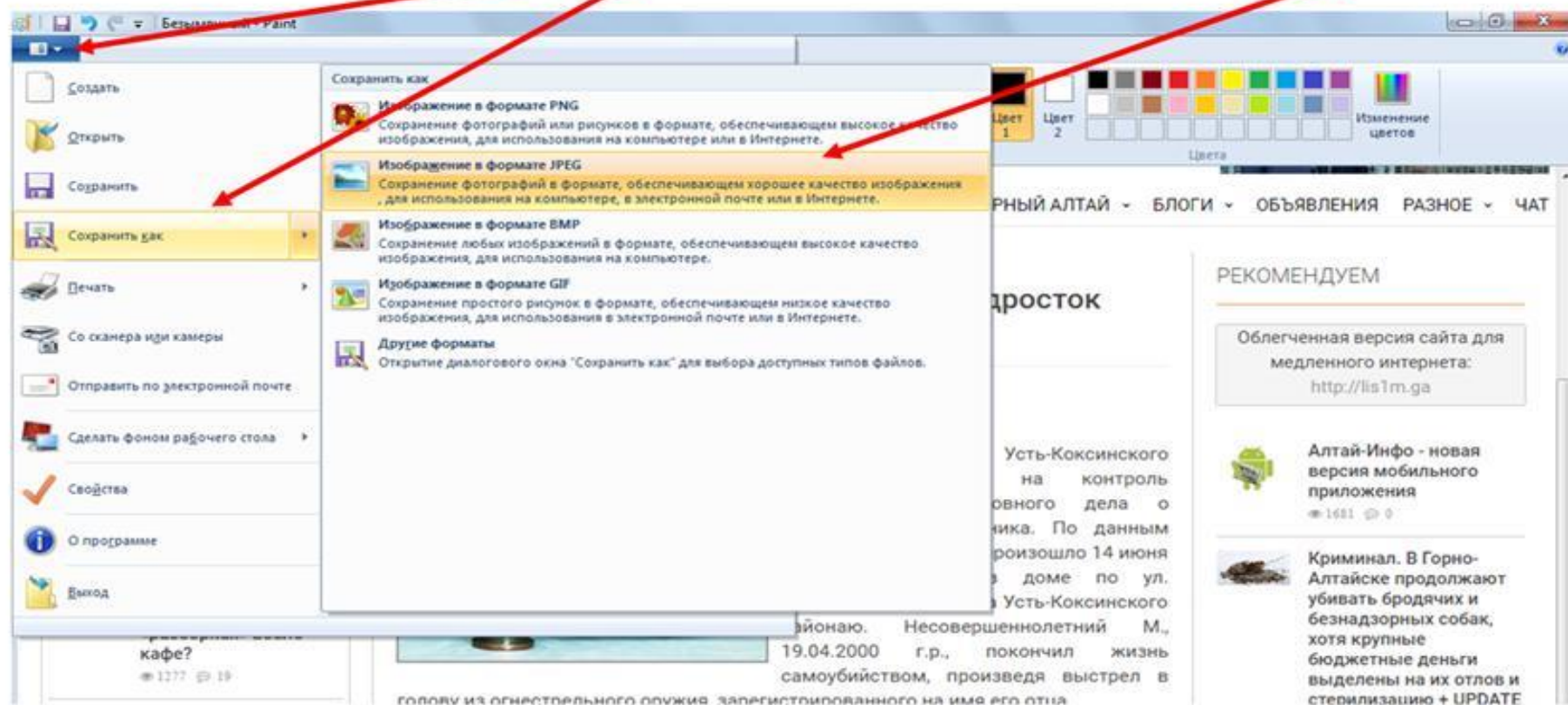
Теперь нажимаем левой клавишей мышью на слово Вставить



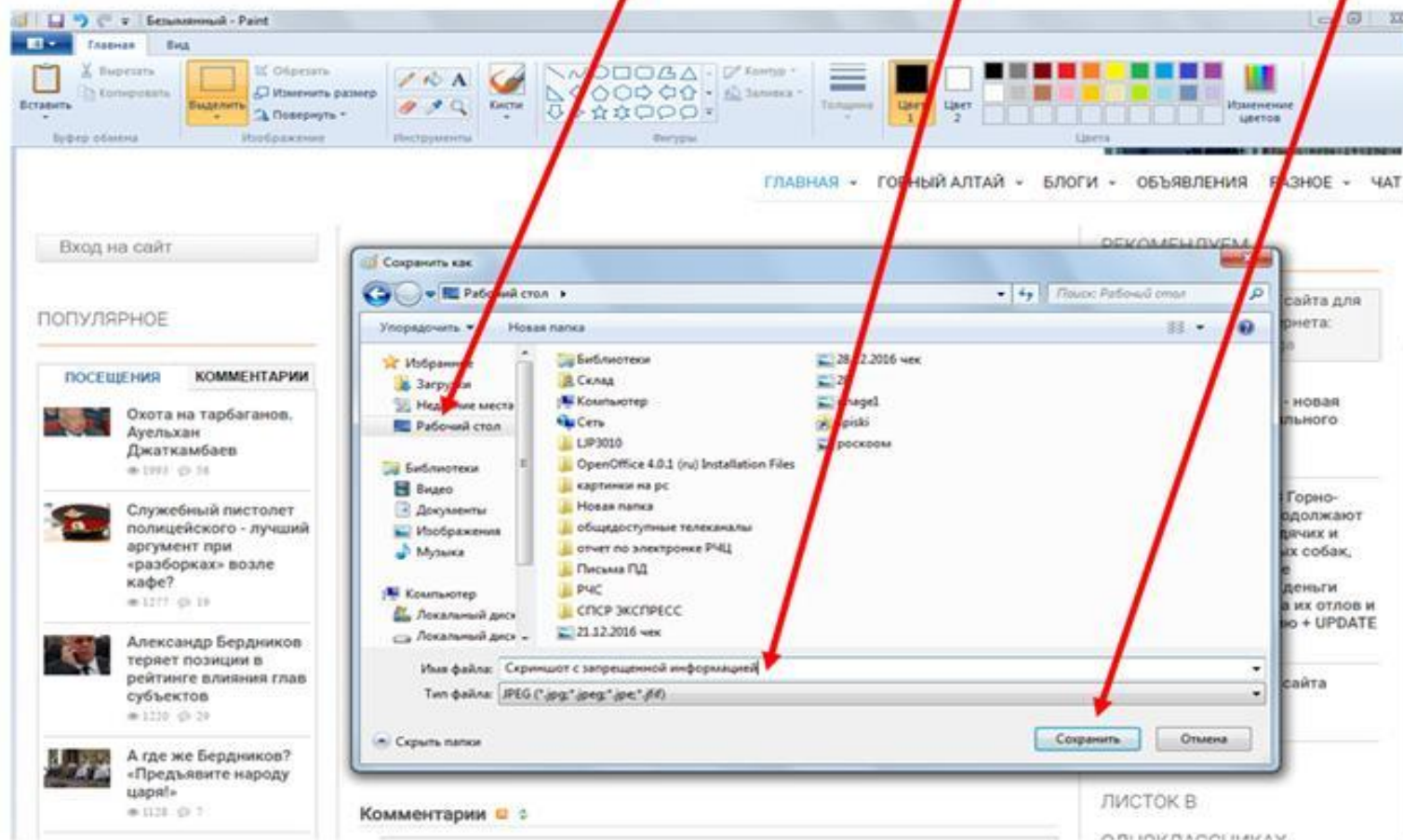
В результате в рабочее поле программы Paint встанет изображение, сделанное с экрана монитора:



Теперь необходимо сохранить данное изображение в файл, для этого левой клавишей мыши нажимаем на , затем **Сохранить как**, потом **Изображение в формате JPEG**



В появившемся окне выбираем **Рабочий стол**, пишем **имя файла** и нажимаем **Сохранить**

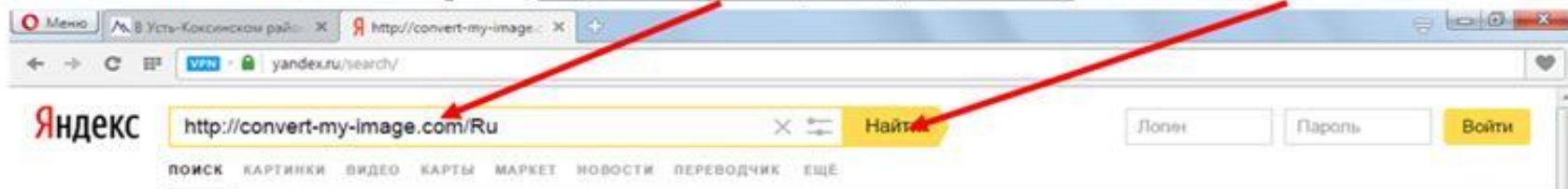


Затем необходимо перевести файл из формата **.JPEG** в формат **.PDF**








Итоговый файл должен быть формата **.pdf** и весом до **1 Мб**.

Если Вы не обладаете навыками перевода файла из формата в формат, то можете воспользоваться бесплатным онлайн конвертером.

В поисковой системе Яндекс набираете <http://convert-my-image.com/Ru> и нажимаете **Найти**



Затем
выбираем

-  **Онлайн конвертер JPG в PDF**
[convert-my-image.com](#) > Ru +
Онлайн конвертер JPG в PDF. Конвертирует различные форматы изображений, таких как JPEG, GIF, PNG и другие в PDF формат. Быстрая конвертация в режиме онлайн...
-  **PDF в JPG онлайн конвертер - PDF в изображение...**
[convert-my-image.com](#) > PdfToJpg_Ru +
Бесплатный онлайн конвертер преобразует PDF в JPG и в другие форматы изображений. Удобный сервис для конвертирования PDF в отдельные изображения...
-  **Онлайн конвертер изображений и иконок**
[convert-my-image.com](#) > ImageConverter_Ru +
Если необходимо конвертировать изображения из одного формата в другой, преобразовать изображение в иконку, тогда используйте бесплатный онлайн...
-  **Конвертировать изображения JPG JPEG PNG BMP GIF TIF...**
[ConvertOnlineFree.com](#) > ImageToPDFRU.aspx +
Бесплатный онлайн конвертер изображений картинок в PDF конвертирует jpg jpeg bmp png gif tif tiff в Adobe Acrobat PDF документы быстро одним кликом...
-  **Конвертация JPG в PDF. Изображения JPG в PDF онлайн**
[ilovepdf.com](#) > Русский > JPG в PDF +
Преобразование JPG изображений в PDF, вращать их или установить поля страницы. Преобразование JPG в PDF онлайн, легко и бесплатно.
-  **Конвертация JPG в PDF**
[smallpdf.com](#) > Русский > JPG в PDF +
Бесплатный онлайн-инструмент для преобразования любого изображения, или даже нескольких картинок, в PDF - без ограничений, без загрузки дополнительных...
-  **Конвертер изображений в формат JPG**
[image.online-convert.com](#) > ru/convert-to-jpg +
Конвертируйте изображения более чем 120 форматов в JPG с помощью бесплатного

Нашлось 564 результата
[Дать больше](#)

Для того, чтобы сконвертировать изображение в формате JPG в PDF, вам необходимо выполнить несколько последовательных шагов:

Меню

В Усть-Казанском рай... X

http://convert-my-image... X

Онлайн конвертер JPG в PDF

convert-my-image.com/ru

Конвертер изображений

PDF в JPG

Обрезать фото

- Бесплатный конвертер JPG в PDF - это лучший способ быстро и качественно преобразовать любое изображение или картинку в PDF документ в режиме онлайн.
- Вы можете конвертировать наиболее популярные форматы изображений (JPG в PDF и JPEG в PDF, а также многие другие форматы изображений. Исходные форматы: JPEG, JPG, GIF, PNG, BMP, WMF, TIF, TIFF.
- Удобные настройки позволяют при необходимости изменить параметры и размеры JPG изображения для его преобразования в PDF документ (поворот изображения, отступы, ориентация на листе).
- Быстрота и удобство использования, отсутствие ограничений и качественный результат являются нашими основными приоритетами при работе над данным ресурсом. Мы будем рады, если наш сервис будет вам полезен.

Exact Online Boekhouden

Boekhouden ging nog nooit zo efficiënt. Boek 30 dagen gratis en vrijblijvend

Exact Online

Отступы (пкс)

Слева 0 Сверху 0 Справа 0 Снизу 0

Ориентация страницы

Портрет

Размер изображения

Размер Уменьшить под страницу

Поворот изображения

Угол (+/-) 0

Файл Скриншот с запрещенной информацией.jpg

Выбрать файл

Конвертировать

ИЛИ

Перетащите изображение сюда

Поддерживаемые форматы: BMP, GIF, JPEG, JPG, PNG, TIFF, TIF, WMF

Online Files Converter

http://go4convert.com

Как конвертировать JPG в PDF

DOWNLOAD

3 Easy Steps:

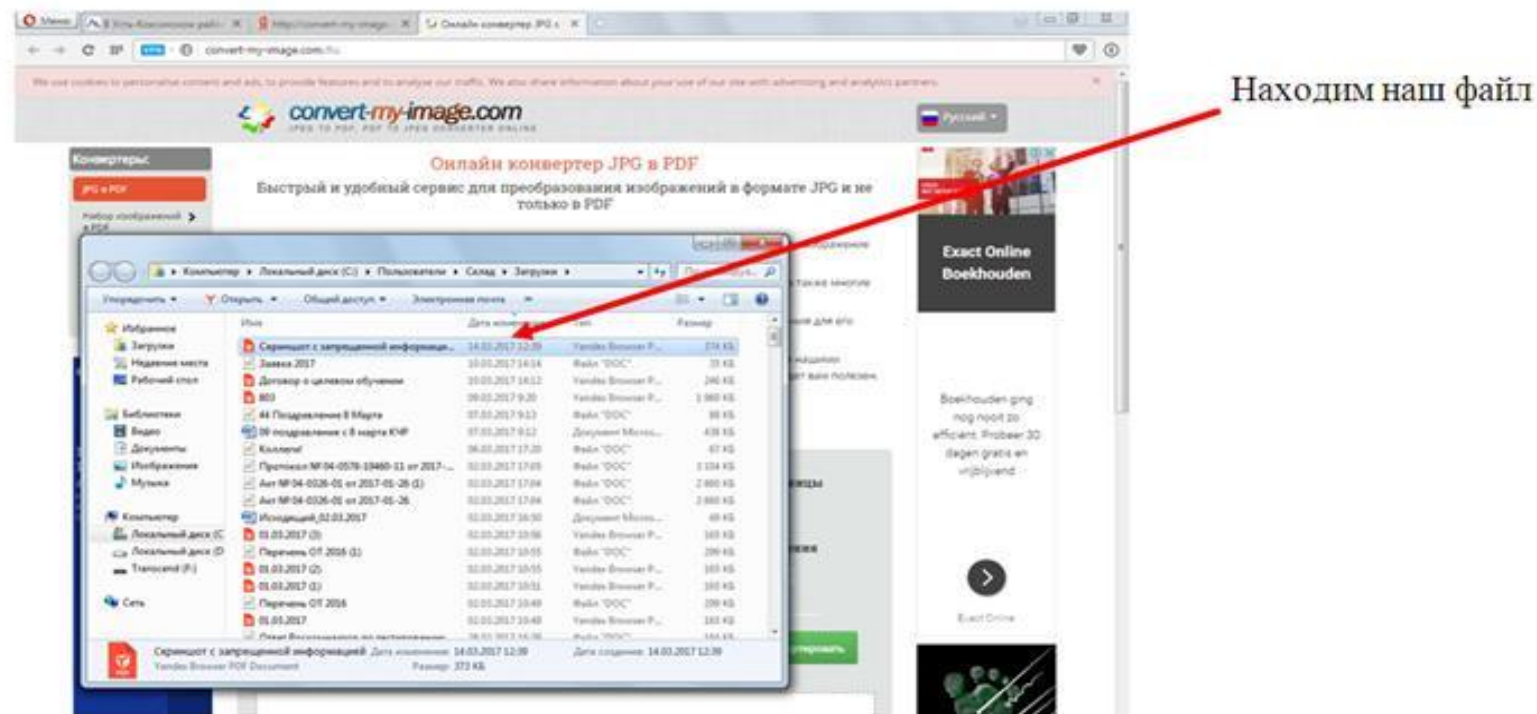
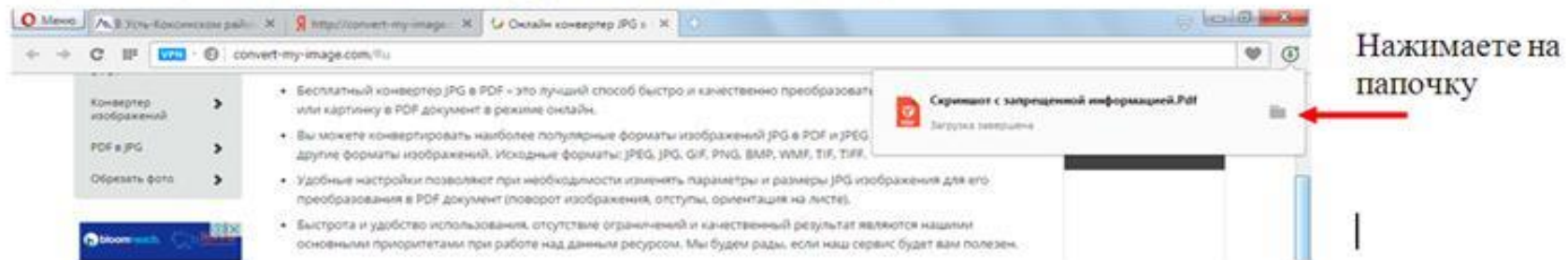
1. Click "Download"
2. Download on our website
3. Get free file converter!

Для того, чтобы сконвертировать изображение в формате JPG в PDF, вам необходимо выполнить несколько

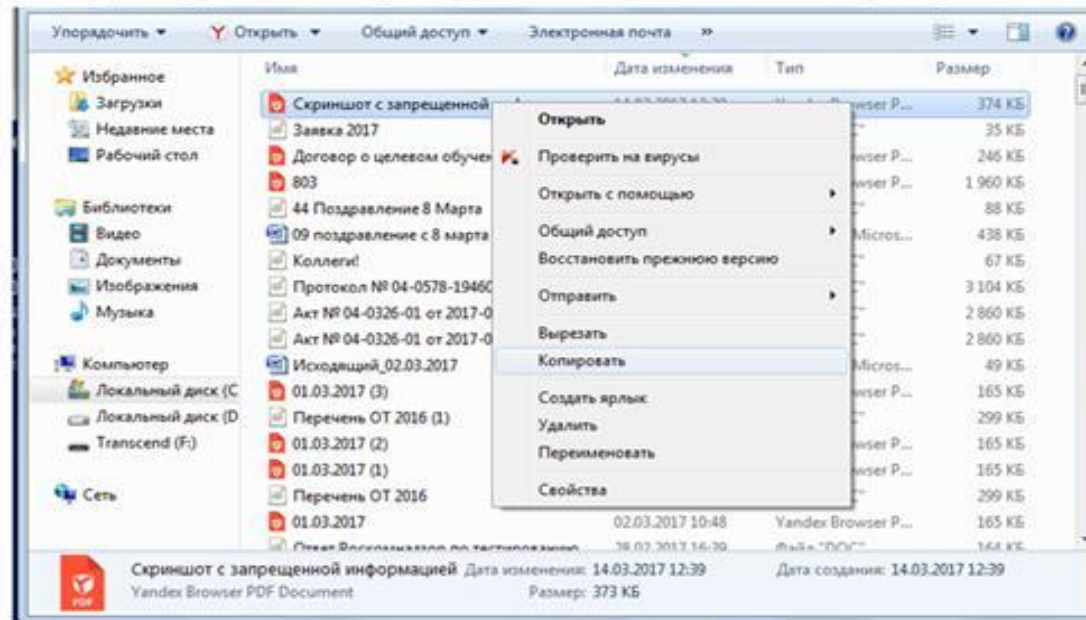
1. Выбрать файл изображения, который вы собираетесь конвертировать (Скриншот с запрещенной информации.jpg)

2. Для запуска процесса конвертирования нажать кнопку «Конвертировать».

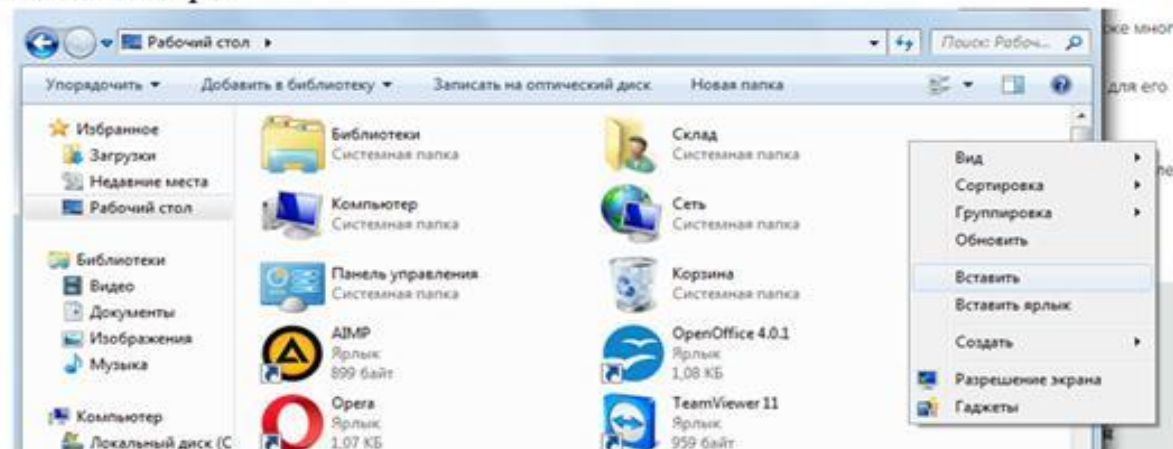
Процесс конвертирования занимает считанные секунды. По окончании конвертирования JPG в PDF, документ будет автоматически загружен на ваш компьютер.



Копируем файл, щелкнув правой кнопкой мыши по файлу

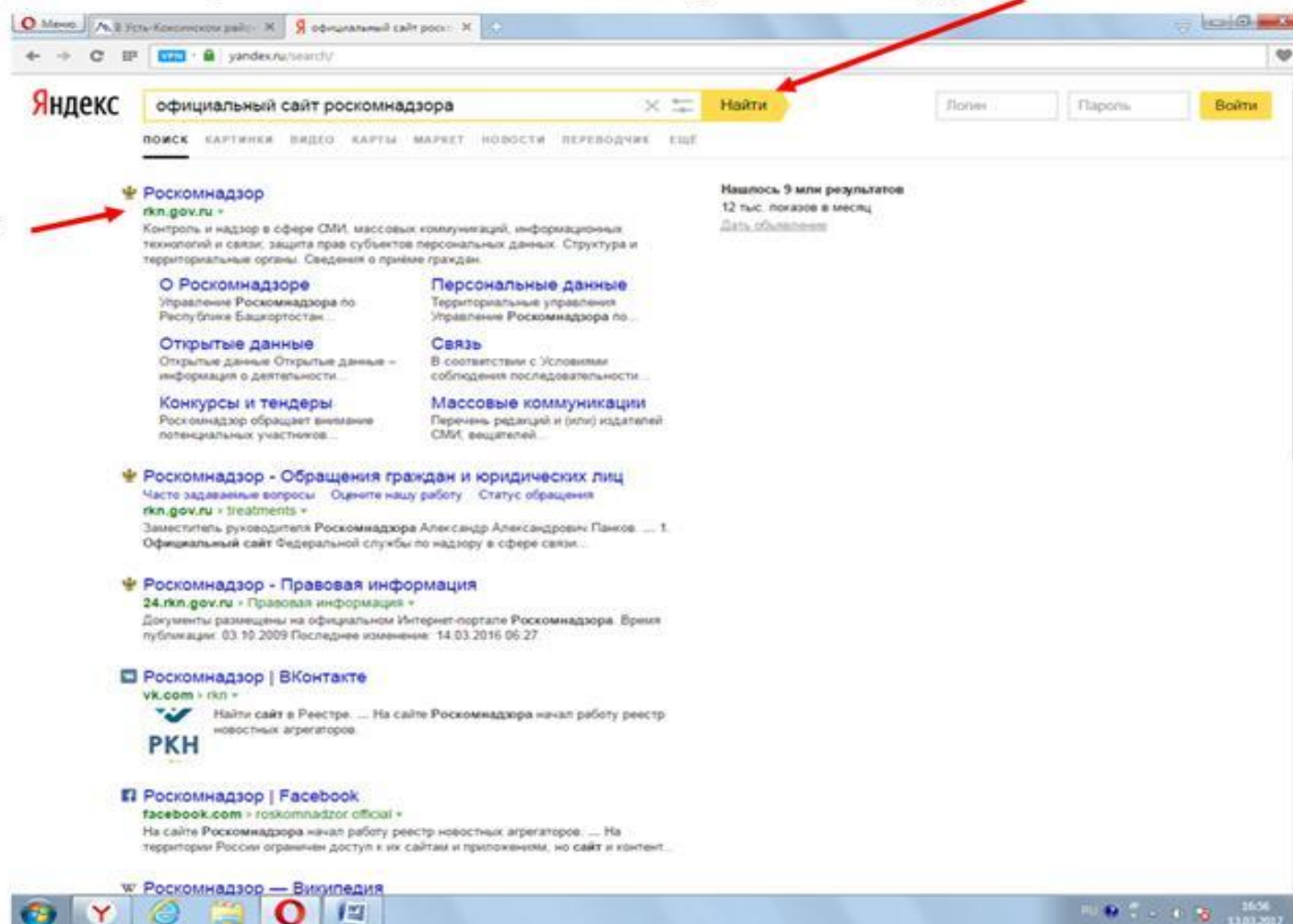


Вставляем файл на Рабочий стол компьютера



3) Заполнение электронной формы сообщения о запрещенной информации

В поисковой строке вводим **официальный сайт Роскомнадзора** и нажимаем **Найти**



Затем выбираем

Переходим на главную страницу сайта Роскомнадзора

The screenshot displays the official website of Roskomnadzor (fkr.gov.ru) in a browser window. The page features a blue header with the agency's name and logo, a navigation menu, and a main content area with a large blue geometric logo and a news item dated 12 March. A sidebar on the right contains a vertical notice, and a footer section lists recent news items.

13 марта 2017 года 12+

ФЕДЕРАЛЬНАЯ СЛУЖБА ПО НАДЗОРУ В СФЕРЕ СВЯЗИ, ИНФОРМАЦИОННЫХ ТЕХНОЛОГИЙ И МАССОВЫХ КОММУНИКАЦИЙ

РОСКОМНАДЗОР

Массовые коммуникация | Связь | Персональные данные | Информационные технологии | Государственные услуги

12 марта
Территориальные управления Роскомнадзора провели в регионах профилактические встречи по тематике детских самоубийств

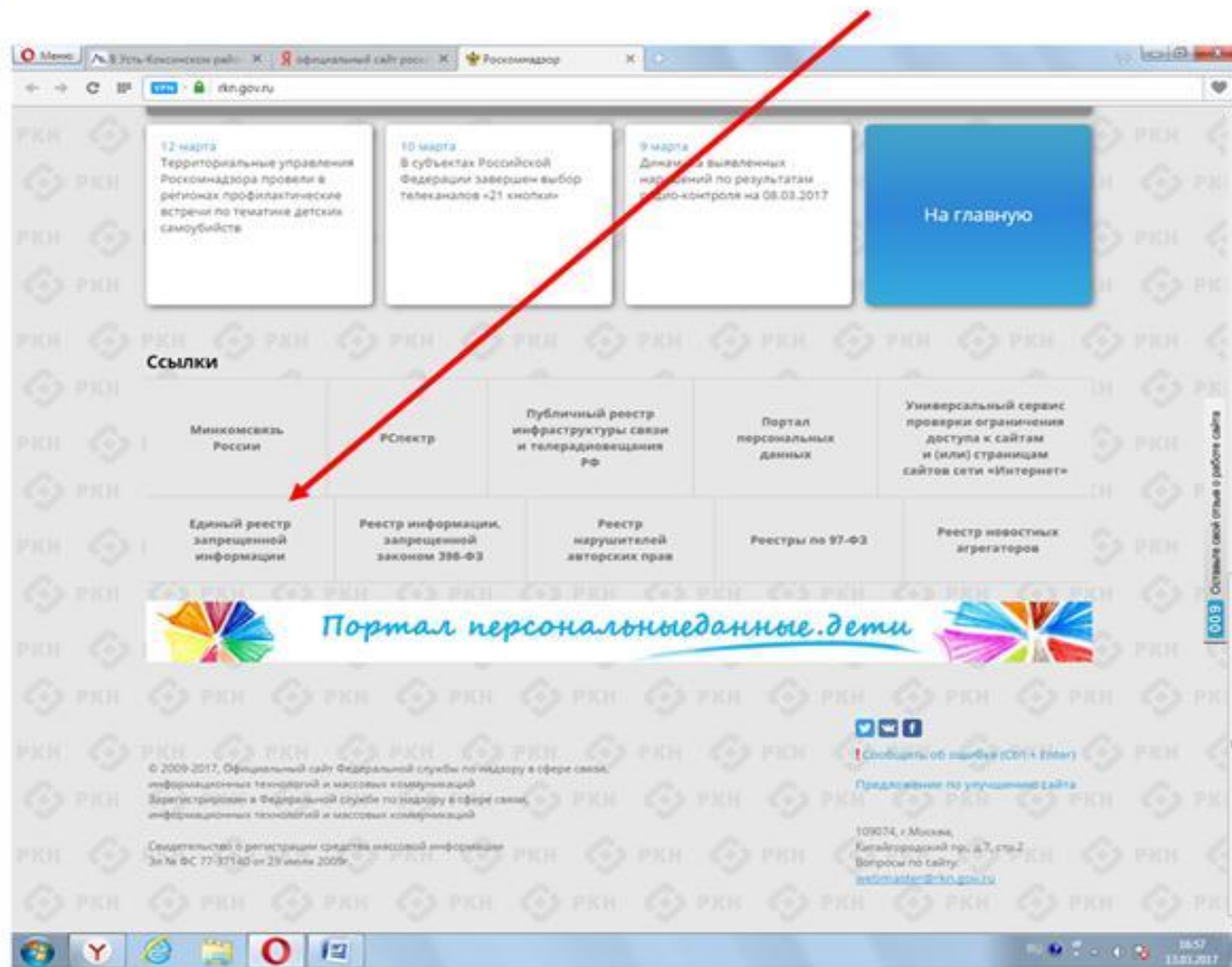
Актуально

- ИНФОРМАЦИЮ ОПЕРАТОРОВ СВЯЗИ: 28 февраля 2017 г. проводится онлайн-конференция на тему: "Проблемные вопросы ограничения доступа к информации, распространение которой на территории Российской Федерации запрещено"
- ИНФОРМАЦИЮ ПЛАТЕЛЬЩИКОВ: с 8 февраля 2017 г. внесены изменения в банковские реквизиты для уплаты государственной пошлины за регистрацию СМИ
- Общественный совет
- Переход на систему геодезических координат ГСК-2011
- О размещении джиглов сетевых партнеров
- Материалы итогового совещания с руководителями территориальных органов Роскомнадзора

Оставьте свой отзыв о работе сайта

16:57 13.03.2017

В левом нижем углу страницы сайта находим **Единый реестр запрещенной информации** и нажимаем данную вкладку



Вот так выглядит данная страница



Переходим на вкладку **Прием Сообщений**, и спускаемся по странице вниз с помощью бегунка или стрелки

The screenshot shows the website of the Federal Service for Supervision of Communications, Information Technologies, and Mass Media (Roskomnadzor). The page title is "ЕДИНЫЙ РЕЕСТР" (Unified Register). Below the title, there is a navigation bar with several tabs: "Просмотр реестра", "Прием сообщений", "Провайдерам хостинга", "Операторам связи", and "FAQ". The "Прием сообщений" tab is highlighted. The main content area contains several sections of text, including a list of laws and decrees on the left and a list of decisions on the right. A vertical scrollbar is visible on the right side of the page, and a red arrow points to it. Another red arrow points to the "Прием сообщений" tab. The browser's address bar shows "www.fskn.gov.ru/feedback/".

Итак, заполняем электронную форму

Подать сообщение о ресурсе, содержащем запрещенную информацию

* - поля, обязательные для заполнения

Указатель страницы сайта в сети "Интернет" *

Источник информации

Тип информации *

Скриншот
(jpg, jpeg, png, не более 1MB)

Вид информации *

Доступ к информации

Дополнительная информация
в том числе логин/пароль, если такие сведения
для доступа к информации

Заявитель

Фамилия

Имя

Отчество

Год рождения

Место работы

Страна

Регион

Email

веб-сайт

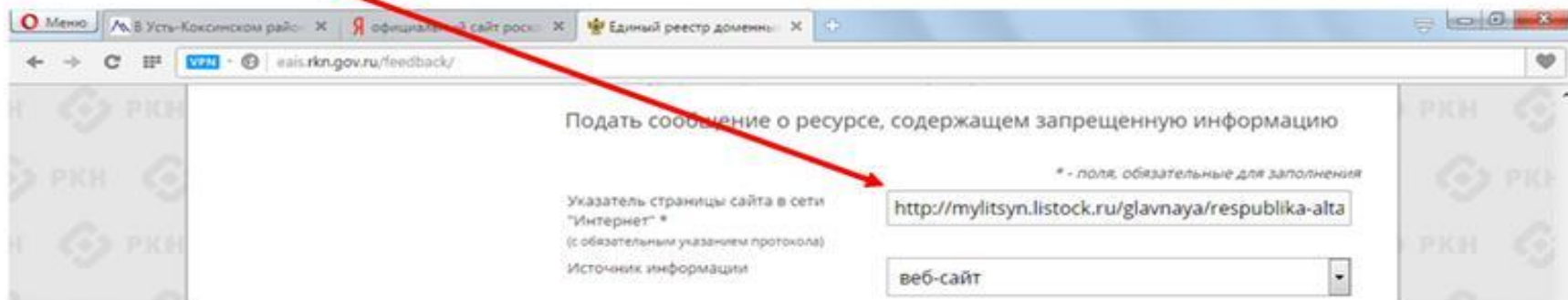
Выберите файл | Файл не выбран

рисованные изображения
 видео изображения
 фото изображения
 текст
 онлайн-трансляция
 другая информация

свободный

10:39
13.03.2017

Вводим указатель страницы сайта в сети «Интернет» (напечатать или скопировать с сайта)



Подать сообщение о ресурсе, содержащем запрещенную информацию

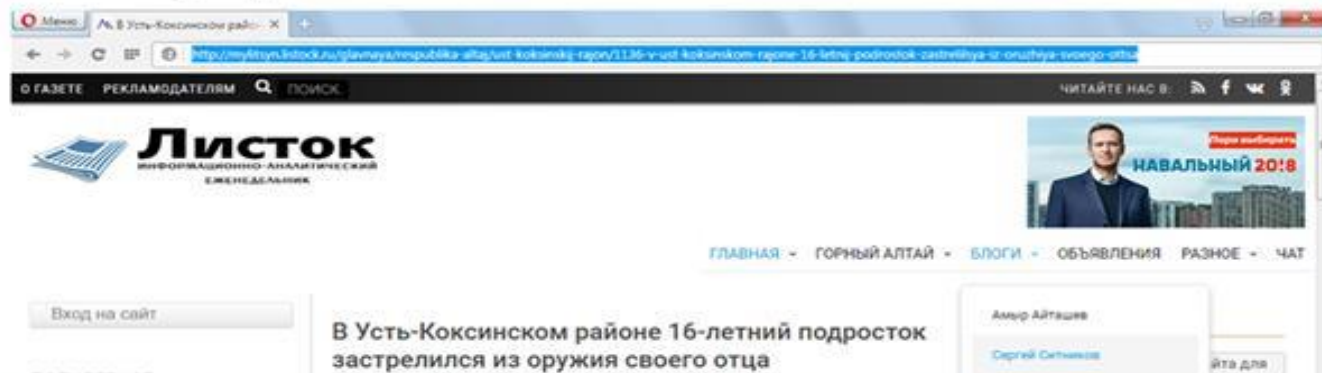
* - поля, обязательные для заполнения

Указатель страницы сайта в сети "Интернет" *
(с обязательным указанием протокола)

Источники информации

Копирование и вставка указателя страницы сайта в сети «Интернет»:

Нажимаем левую клавишу мыши и не отпуская ее выделяем указатель страницы сайта, затем нажимаем одновременно клавишу **Ctrl** и клавишу с буквой **C**.



Теперь возвращаемся на сайт Роскомнадзора, в электронную форму, ставим курсор там, где необходимо ввести указатель страницы сайта и нажимаем одновременно клавишу **Ctrl** и клавишу с буквой **V**.

Заполняем далее.
Из списка выбираем тип информации

Подать сообщение о ресурсе, содержащем запрещенную информацию

* - поля, обязательные для заполнения

Указатель страницы сайта в сети "Интернет" *

Источник информации

Тип информации *

- признаки призыва к самоубийству
- признаки детской порнографии
- признаки пропаганды наркотиков
- признаки призыва к самоубийству
- судебное решение
- азартные игры
- текст
- онлайн-трансляция
- другая информация

Вид информации *

Доступ к информации

Дополнительная информация в том числе идентифицируйте любые иные сведения для доступа к информации

Заявитель

Фамилия

Имя

Отчество

Год рождения

Место работы

Страна

Регион

Email

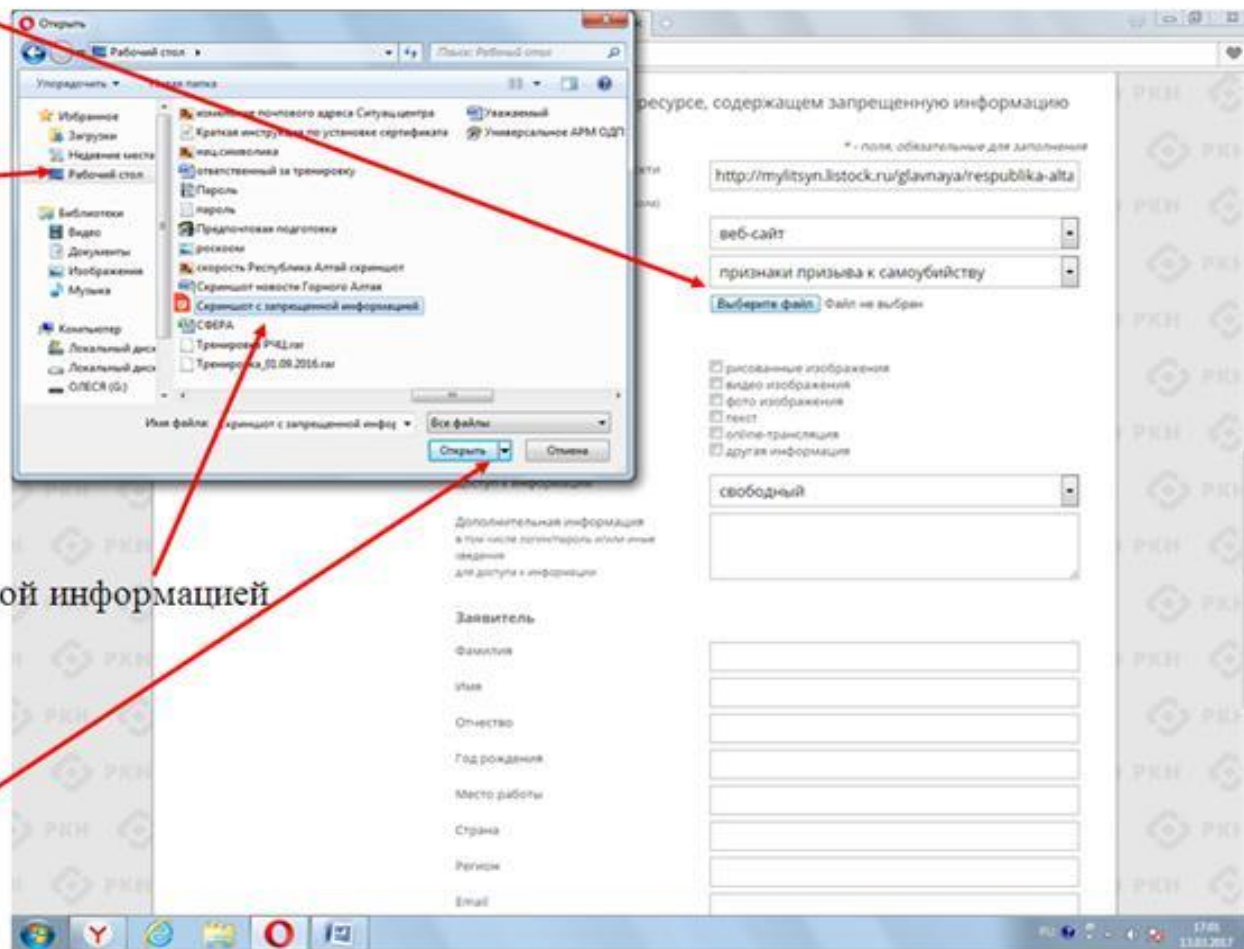
Прикрепляем подготовленный скриншот.

1) Выбираем файл

2) Рабочий стол

3) Скриншот с запрещенной информацией

4) Открыть



Файл прикреплен

Подать сообщение о ресурсе, содержащем запрещенную информацию

* - поля, обязательные для заполнения

Указатель страницы сайта в сети "Интернет" *

Источник информации

Тип информации *

Скриншот (jpg, png, gif не более 1MB)

Вид информации *

- рисованные изображения
- видео изображения
- фото изображения
- текст
- онлайн-трансляция
- другая информация

Доступ к информации

Дополнительная информация в том числе логин/пароль и/или иные сведения для доступа к информации

Заявитель

Фамилия

Имя

Отчество

Год рождения

Место работы

Страна

Регион

Email

Заполняем далее.

Можно заполнить все данные, а можно только **Имя** и электронную почту

Если Вы хотите получить ответ, то необходимо поставить галочку в поле

Вводим защитный код (то, что видим)

И нажимаем

Вид информации *

- рисованные изображения
- видео изображения
- фото изображения
- текст
- online-трансляция
- другая информация

Доступ к информации

Дополнительная информация в том числе логин/пароль и/или иные сведения для доступа к информации

Заявитель

Фамилия

Имя

Отчество

Год рождения

Место работы

Страна

Регион

Email

свободный

Имя

мояэлектроннаяпочта@mail.ru

направить ответ по эл. почте

Введите защитный код:

533481

533481

Направить сообщение

На указанную Вами электронную почту придет сообщение следующего содержания:

Здравствуйте!

Благодарим Вас за обращение, активную гражданскую позицию и сообщаем, что экспертами по указанному в Вашем обращении адресу <http://mylitsyn.listock.ru/glavnaya/respublika-altaj/ust-koksinskij-rajon/1136-v-ust-koksinskom-rajone-16-letnij-podrostok-zastrelilsya-iz-oruzhiya-svoego-otsta> в установленные законом сроки будет проведена проверка на наличие материалов с противоправным контентом,

либо

указанный в Вашем обращении адрес уже находится на рассмотрении по обращению другого пользователя.

С уважением,

**ФЕДЕРАЛЬНАЯ СЛУЖБА ПО НАДЗОРУ В СФЕРЕ СВЯЗИ, ИНФОРМАЦИОННЫХ ТЕХНОЛОГИЙ И
МАСОВЫХ КОММУНИКАЦИЙ**

После рассмотрения экспертами Вашего обращения, к Вам на электронную почту поступит сообщение о признании информации запрещенной к распространению, либо об отсутствии противоправного контента на данном ресурсе.

